




Муниципальное бюджетное общеобразовательное учреждение
«Гимназия №174» Советского района г.Казани

«Рассмотрено» Руководитель МО Е.Е. Бешевец/  Протокол № 1 от «31» августа 2021г.	«Согласовано» Заместитель директора по УР Т.Ю.Крыжановская/  / «31» августа 2021г.	«Утверждаю» Директор МБОУ «СОШ №174» А.М. Ибрагимова  / Приказ № 116 от «31» августа 2021 г.
--	---	---

РАБОЧАЯ ПРОГРАММА

По учебному предмету «Биология»

Уровень образования: среднее общее образование, 10-11 класс

(базовый уровень)

Принято на заседании
Педагогического совета
Протокол №1 от
31 августа 2021 года

2021-2022 учебный год

Планируемые результаты освоения учебного предмета, курса.

Предметные:

1. В познавательной (интеллектуальной) сфере:

- основные положения биологических теорий (клеточная теория; хромосомная теория наследственности; синтетическая теория эволюции; теория антропогенеза); учений (о путях и направлениях эволюции; Н. И. Вавилова о центрах многообразия и происхождения культурных растений; В. И. Вернадского о биосфере);
- сущность законов (Г. Менделя; сцепленного наследования Т. Моргана; гомологических рядов наследственной изменчивости; зародышевого сходства); закономерностей (изменчивости; сцепленного наследования; наследования, сцепленного с полом; взаимодействия генов и их цитологических основ); правил (доминирования Г. Менделя); гипотез (чистоты гамет, сущности и происхождения жизни, происхождения человека);
- выделение существенных признаков биологических объектов (клеток: растительных и животных, доядерных и ядерных, половых и соматических; организмов: одноклеточных и многоклеточных; видов, экосистем, биосферы) и процессов (обмен веществ, размножение, деление клетки, оплодотворение, действие искусственного и естественного отбора, формирование приспособленности, образование видов, круговорот веществ и превращения энергии в экосистемах и биосфере); объяснение роли биологии в формировании научного мировоззрения; вклада биологических теорий в формирование современной естественнонаучной картины мира; отрицательного влияния алкоголя, никотина, наркотических веществ на развитие зародыша человека; влияния мутагенов на организм человека, экологических факторов на организмы; причин эволюции, изменчивости видов, нарушений развития организмов, наследственных заболеваний, мутаций, устойчивости и смены экосистем;
- имена великих ученых и их вклад в формирование современной естественно-научной картины мира;
- приведение доказательств (аргументация) единства живой и неживой природы, родства живых организмов; взаимосвязей организмов и окружающей среды; необходимости сохранения многообразия видов;
- умение пользоваться биологической терминологией и символикой;
- решение элементарных биологических задач; составление элементарных схем скрещивания и схем переноса веществ и энергии в экосистемах (цепи питания);
- описание особей видов по морфологическому критерию;
- выявление изменчивости, приспособлений организмов к среде обитания, источников мутагенов в окружающей среде (косвенно), антропогенных изменений в экосистемах своей местности; изменений в экосистемах на биологических моделях;
- сравнение биологических объектов (химический состав тел живой и неживой природы, зародыши человека и других млекопитающих, природные экосистемы и агроэкосистемы своей местности), процессов (естественный и искусственный отбор, половое и бесполое размножение) и формулировка выводов на основе сравнения.

2. В ценностно-ориентационной сфере:

- анализ и оценка различных гипотез сущности жизни, происхождения жизни и человека, глобальных экологических проблем и путей их решения, последствий собственной деятельности в окружающей среде; биологической информации, получаемой из разных источников;
- оценка этических аспектов некоторых исследований в области биотехнологии (клонирование, искусственное оплодотворение, направленное изменение генома).

3. В сфере трудовой деятельности:

- овладение умениями и навыками постановки биологических экспериментов и объяснения их результатов.

4. В сфере физической деятельности:

-обоснование и соблюдение мер профилактики вирусных заболеваний, вредных привычек (курение, алкоголизм, наркомания); правил поведения в природной среде.

Метапредметные

-овладение составляющими исследовательской и проектной деятельности, включая умения видеть проблему, ставить вопросы, выдвигать гипотезы, давать определения понятиям, классифицировать, наблюдать, проводить эксперименты, делать выводы и заключения, структурировать материал, объяснять, доказывать, защищать свои идеи;

-умение работать с разными источниками биологической информации: находить биологическую информацию в различных источниках (тексте учебника, научно-популярной литературе, биологических словарях и справочниках), анализировать и оценивать информацию, преобразовывать информацию из одной формы в другую;

-способность выбирать целевые и смысловые установки в своих действиях и поступках по отношению к живой природе, здоровью своему и окружающих;

-умение адекватно использовать речевые средства для дискуссии и аргументации своей позиции, сравнивать разные точки зрения, аргументировать свою точку зрения, отстаивать свою позицию.

Личностные:

-реализация этических установок по отношению к биологическим открытиям, исследованиям и их результатам;

-признание высокой ценности жизни во всех её проявлениях, здоровья своего и других людей, реализации установок здорового образа жизни;

-сформированность познавательных мотивов, направленных на получение нового знания в области биологии в связи с будущей профессиональной деятельностью или бытовыми проблемами, связанными с сохранением собственного здоровья и экологической безопасности.

Содержание учебного предмета, курса.

10 класс

Раздел 1. Биология как наука. Методы научного познания. (3 часа)

Объект изучения биологии – живая природа. Краткая история развития биологии. Роль биологических теорий, идей, гипотез в формировании современной естественнонаучной картины мира. Система биологических наук.

Сущность жизни. Основные свойства живой материи. Живая природа как сложноорганизованная иерархическая система, существующая в пространстве и времени. Основные уровни организации живой материи. Методы познания живого.

Раздел 2. Клетка (13 часов).

Развитие знаний о клетке. Работы Р.Гука, А. ван Левенгука, К.Бэра, Р.Броуна, Р.Вирхова. Клеточная теория М. Шлейдена и Т.Шванна. Основные положения современной клеточной теории. Роль клеточной теории в формировании современной естественнонаучной картины мира.

Единство элементарного химического состава живых организмов как доказательство единства происхождения живой природы. Общность живой и неживой природы на уровне химических элементов. Органогены, макроэлементы, микроэлементы, ультрамикроэлементы, их роль в жизнедеятельности клетки и организма. Неорганические вещества. Вода как колыбель всего живого, особенности строения и свойства. Минеральные соли. Значение неорганических веществ в жизнедеятельности клетки и всего организма.

Органические вещества – сложные углеродсодержащие соединения. Низкомолекулярные и высокомолекулярные органические вещества. Липиды. Углеводы: моносахариды и полисахариды. Белки. Нуклеиновые кислоты: ДНК и РНК. Удвоение

молекулы ДНК в клетке. Принципиальное строение и роль органических веществ в клетке и в организме человека.

Клеточная мембрана, цитоплазма и ядро. Основные органоиды клетки. Функции основных частей и органоидов клетки. Основные отличия в строении животной и растительной клетки.

Хромосомы, их строение и функции. Кариотип. Значение постоянства числа и формы хромосом в клетках.

Прокариотическая клетка: форма, размеры. Распространение и значение бактерий в природе. Строение бактериальной клетки.

ДНК – носитель наследственной информации. Генетический код и его свойства. Ген. Биосинтез белка.

Вирусы – неклеточные формы жизни. Особенности строения и размножения. Значение в природе и жизни человека. Методы профилактики распространения вирусных заболеваний. Профилактика СПИДа.

Лабораторные и практические работы.

Изучение строения растительной, животной и бактериальной клеток под микроскопом на готовых микропрепаратах

Сравнение строения растительной и животной клеток (в форме таблицы)

Раздел 3. Организм (19 часов).

Многообразие организмов. Одноклеточные и многоклеточные организмы. Колонии одноклеточных организмов.

Энергетический обмен – совокупность реакций расщепления сложных органических веществ. Особенности энергетического обмена у разных групп организмов. Типы питания. Автотрофы и гетеротрофы. Особенности процесса обмена веществ у растений, животных, и бактерий. Пластический обмен. Фотосинтез.

Деление клетки. Митоз – основа роста, регенерации, развития и бесполого размножения. Размножение: бесполое и половое. Типы бесполого размножения.

Половое размножение. Образование половых клеток. Мейоз. Оплодотворение у животных и растений. Биологическое значение оплодотворения.

Прямое и непрямое развитие. Эмбриональный и постэмбриональный периоды развития. Основные этапы эмбриогенеза. Причины нарушений развития организма.

Онтогенез человека. Репродуктивное здоровье, его значение для будущих поколений людей. Последствия влияния алкоголя, никотина, наркотических веществ на развитие зародыша человека. Периоды постэмбрионального развития.

Наследственность и изменчивость – свойства организмов. Генетика – наука о закономерностях наследственности и изменчивости. Г. Мендель – основоположник генетики. Закономерности наследования, установленные Г.Менделем. Моногибридное скрещивание. Первый закон Менделя – закон доминирования Второй закон Менделя – закон расщепления. Закон чистоты гамет. Дигибридное скрещивание. Третий закон Менделя – закон независимого наследования. Анализирующее скрещивание.

Хромосомная теория наследственности. Сцепленное наследование признаков Современные представления о гене и геноме. Взаимодействие генов.

Генетика пола. Половые хромосомы. Сцепленное с полом наследование.

Закономерности изменчивости. Наследственная и ненаследственная изменчивость. Модификационная изменчивость. Комбинативная и мутационная изменчивость. Мутации. Типы мутаций. Мутагенные факторы.

Значение генетики для медицины. Влияние мутагенов на организм человека. Наследственные болезни человека, их причины и профилактика.

Основы селекции: методы и достижения. Генетика – теоретическая основа селекции. Учение Н.И.Вавилова о центрах происхождения и многообразия культурных растений. Основные методы селекции: гибридизация, искусственный отбор. Основные достижения и направления современной селекции. Биотехнология: достижения и

перспективы развития. Генная инженерия. Клонирование. Генетически модифицированные организмы.

Этические аспекты развития некоторых исследований в биотехнологии (клонирование человека).

Практические работы.

Составление простейших схем скрещиваний

Решение элементарных генетических задач

Анализ и оценка этических аспектов развития некоторых исследований в биотехнологии.

	Темы	Всего часов	Лаборат работы	Практич работы	Контрольно-обобщающие работы
1	Биология как наука. Методы научного познания.	3			
2	Клетка	13	1	1	1
3	Организм	19	2	1	1
	Итого	35 часов	14	3	2

11 класс

Раздел 1. Вид . (20 часов) История эволюционных идей. Развитие биологии в додарвиновский период. Значение работ К.Линнея, Ж.Б.Ламарка, теории Ж.Кювье.

Предпосылки возникновения учения Ч.Дарвина. Эволюционная теория Ч.Дарвина. Роль эволюционной теории в формировании естественно -научной картины мира.

Вид и его критерии. Популяция – структурная единица вида, единица эволюции. Синтетическая теория эволюции. Движущие силы эволюции: мутационный процесс, популяционные волны, изоляция, естественный отбор, их влияние на генофонд популяции. Движущий и стабилизирующий естественный отбор. Адаптация организмов к условиям обитания как результат действия естественного отбора. Видообразование как результат эволюции. Способы и пути видообразования.

Развитие представлений о возникновении жизни. Опыты Ф.Реди, Л.Пастера. Гипотезы о происхождении жизни. Современные взгляды на возникновение жизни. Теория Опарина – Холдейна. Усложнение живых организмов на Земле в процессе эволюции.

Гипотезы происхождения человека. Положение человека в системе животного мира. Эволюция человека. Основные этапы. Расы человека. Происхождение человеческих рас. Видовое единство человечества.

Лабораторные и практические работы.

Описание особей вида по морфологическому критерию

Выявление изменчивости у особей одного вида

Выявление приспособленности организмов к среде обитания

Анализ и оценка различных гипотез происхождения жизни на Земле

Анализ и оценка различных гипотез происхождения человека

Раздел 2. Экосистемы (12 часов)

Организм и среда. Предмет и задачи экологии. Экологические факторы среды, их значение в жизни организма. Закономерности влияния экологических факторов на организмы. Взаимоотношения между организмами.

Видовая и пространственная структура экосистемы. Пищевые связи и круговорот веществ и превращение энергии в экосистемах. Причины устойчивости и смены экосистем. Влияние человека на экосистемы. Искусственные сообщества – агроценозы.

Биосфера – глобальная экосистема. Состав и структура биосферы. Учение В.И.Вернадского о биосфере. Биомасса Земли. Биологический круговорот веществ (на примере круговорота воды и углерода).

Биосфера и человек. Глобальные экологические проблемы и пути их решения. Последствия деятельности человека для окружающей среды. Правила поведения в природной среде. Охрана природы и рациональное использование природных ресурсов.

Лабораторные и практические работы.

Решение экологических задач

Составление схем передачи веществ и энергии

Сравнительная характеристика природных экосистем и агроэкосистем

Анализ и оценка последствий собственной деятельности в окружающей среде

Анализ и оценка глобальных экологических проблем и путей их решения

	Темы	Всего часов	Лаборат работы	Практич работы	Контрольно-обобщающие работы
1	Раздел 1. Вид	20	3	2	1
2	Раздел 2. Экосистемы	14	1	4	1
	Итого	34 часа	4	6	2